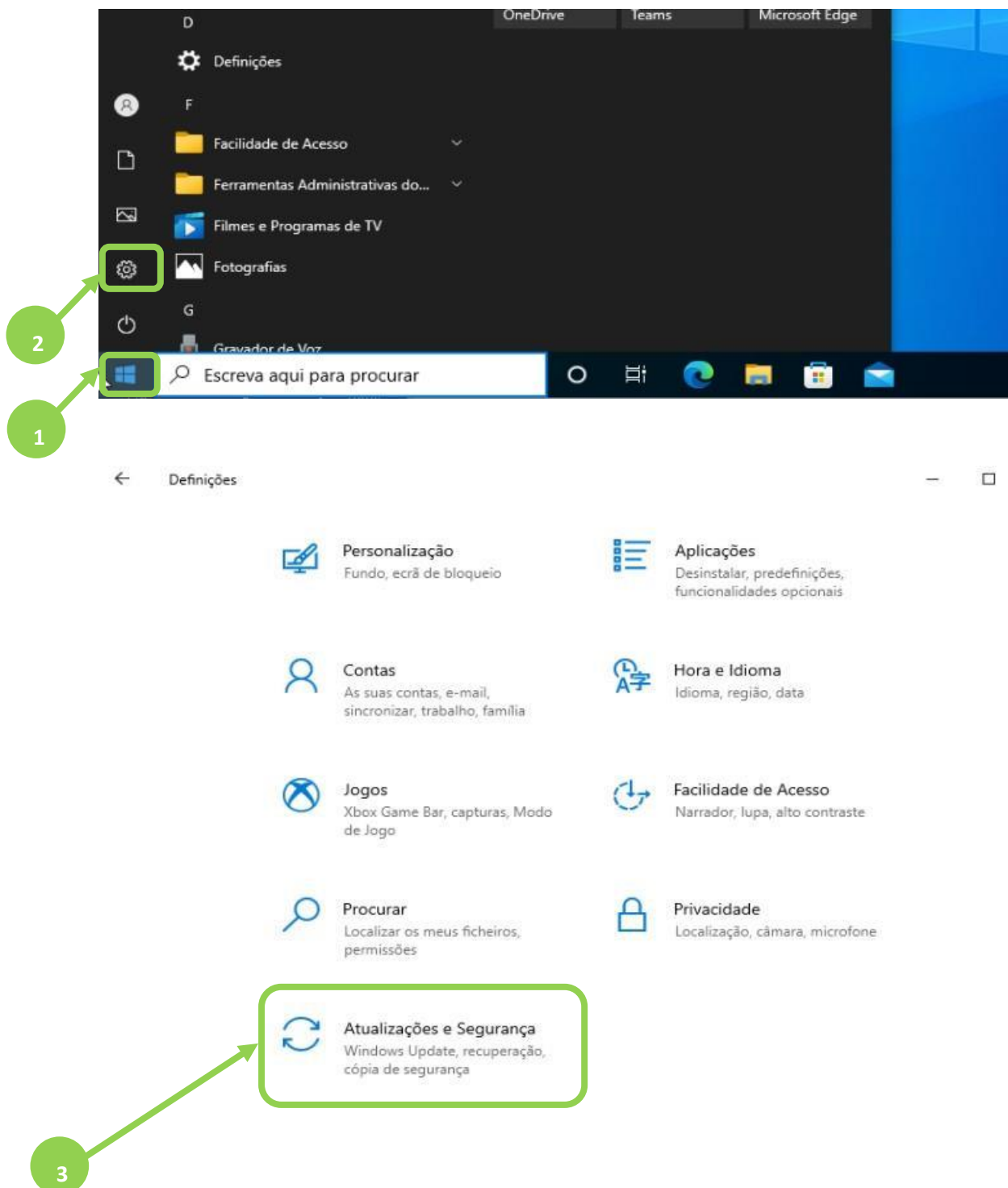




## Repor o portátil – definições fábrica

Antes de devolver o portátil à escola é necessário limpar todos os dados, por uma **questão de privacidade e proteção de dados.**

Seguindo os passos indicados nas figuras seguintes é possível limpar todo o portátil. Selecione o botão 1 - Iniciar e, em seguida, selecione 2 – Definições...





← Definições

🏠 Página Principal

Procurar uma definição 🔍

**Atualizações e Segurança**

- 🔄 Windows Update
- 📦 Otimização da Entrega
- 🛡️ Segurança do Windows
- ↑ Cópia de Segurança
- 🔧 Resolução de problemas
- 🗑️ Recuperação**
- 🕒 Ativação
- 👤 Localizar o meu dispositivo

4

## Windows Update



**Está atualizado**  
Última verificação: Hoje

Procurar atualizações

← Definições

🏠 Página Principal

Procurar uma definição 🔍

**Atualizações e Segurança**

- 🔄 Windows Update
- 📦 Otimização da Entrega
- 🛡️ Segurança do Windows
- ↑ Cópia de Segurança
- 🔧 Resolução de problemas
- 🗑️ Recuperação
- 🕒 Ativação
- 👤 Localizar o meu dispositivo

## Recuperação

### Repor este PC

Caso o seu PC não esteja a funcionar corretamente, reiniciá-lo poderá ajudar. Isto permite-lhe escolher se pretende manter ou remover os seus ficheiros pessoais e, em seguida, reinstala o Windows.

Introdução

5

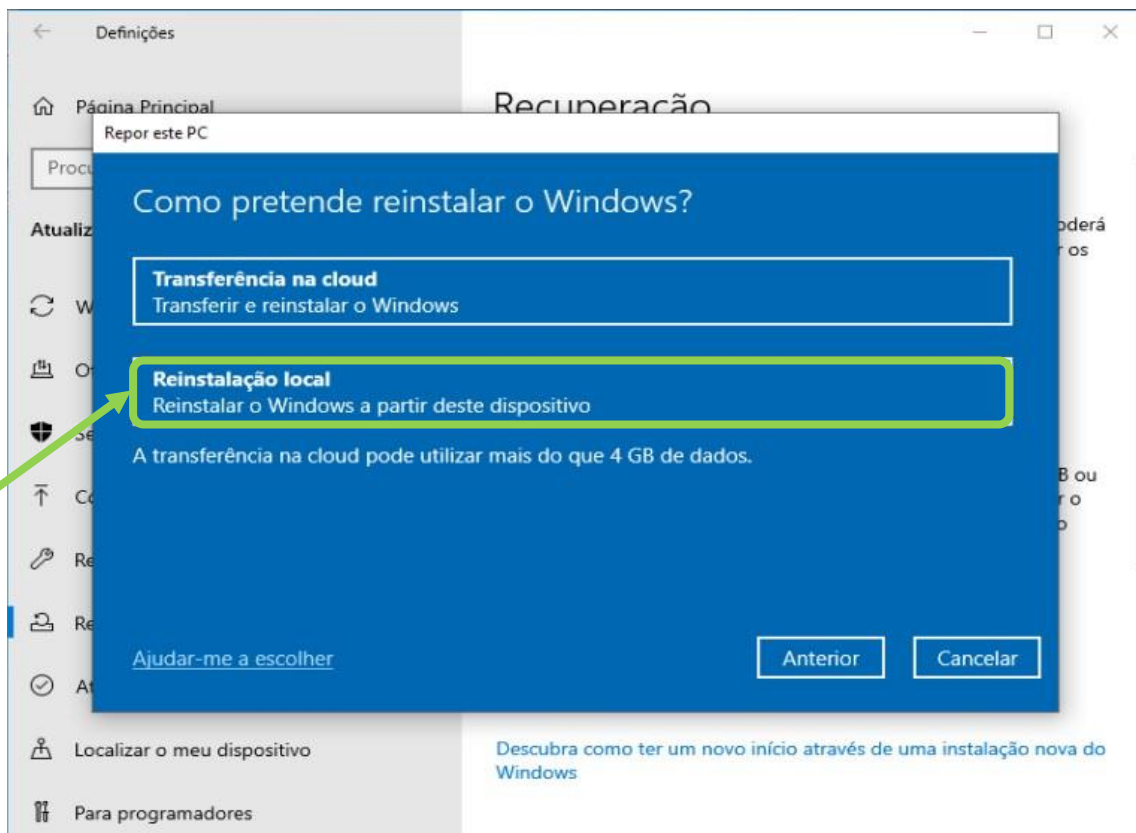
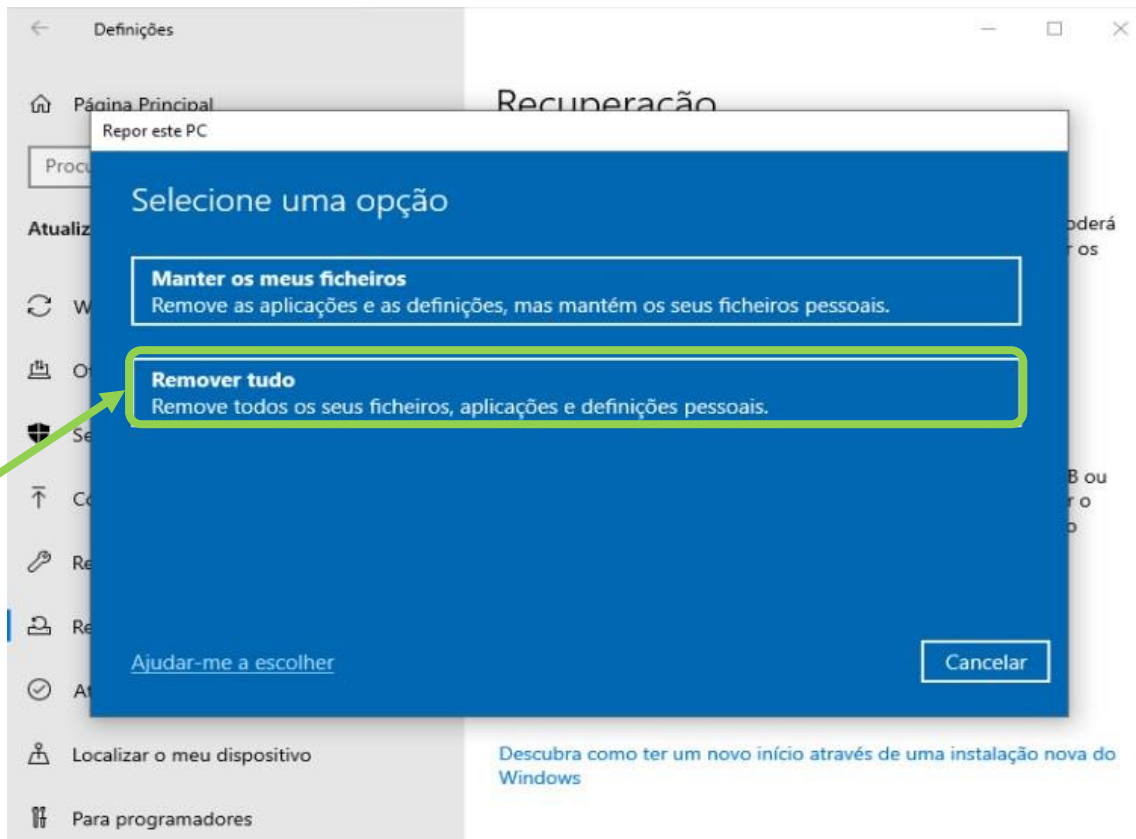
### Arranque avançado

Iniciar a partir de um dispositivo ou disco (tal como uma pen USB ou DVD), alterar as definições de arranque do Windows ou restaurar o Windows a partir de uma imagem do sistema. Este procedimento reinicia o PC.

Reiniciar agora

### Mais opções de recuperação

[Descubra como ter um novo início através de uma instalação nova do Windows](#)





Repor este PC

## Definições adicionais

Definições atuais:

- Remover aplicações e ficheiros. Não limpar a unidade
- Reinstalar o Windows a partir deste dispositivo

[Alterar definições](#)

[Mais informações](#)

Anterior

Seguinte

Cancelar

8

Repor este PC

## Pronto para repor este PC

A reposição irá:

- Remover todos os ficheiros pessoais e contas de utilizador neste PC
- Remover todas as alterações efetuadas às definições
- Remover todas as aplicações e programas
- Reinstalar o Windows a partir deste dispositivo

Nota:

- Esta ação poderá demorar algum tempo; o PC será reiniciado.

[Mais informações](#)

Repor

Cancelar

9




Repor este PC

## A preparar a reposição

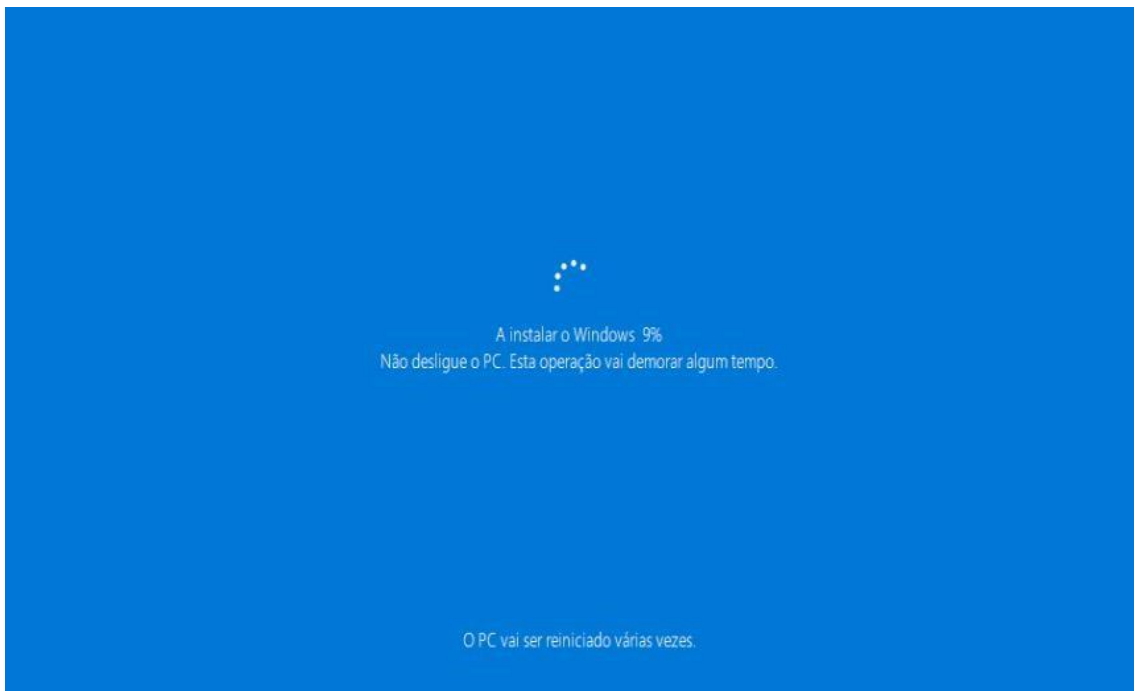
- Estado: A preparar – 1%
- Este dispositivo será reiniciado automaticamente

Cancelar

O processo de reposição poderá demorar algum tempo...



A repor este PC



Quando surge o ecrã seguinte o computador está pronto para ser devolvido.

Premir o botão de ligar/desligar até o computador encerrar.

